



**TATNEFT**

# Обзор основных финансовых показателей за 1 кв. 2012 г. по ОПБУ США

Июнь 2012

# Консолидированная финансовая отчетность:

## Отчет о финансовых результатах и совокупной прибыли и

## Отчет о движении денежных средств

### Консолидированный отчет о финансовых результатах и совокупной прибыли, млрд. руб.

	2009	2010	2011	1Q2011	1Q2012
Выручка	380,6	468,0	615,9	131,7	151,0
Расходы и прочие отчисления	311,9	403,9	525,2	104,9	118,2
<b>ЕБИТДА (*)</b>	<b>82,9</b>	<b>73,7</b>	<b>96,1</b>	<b>35,0</b>	<b>41,2</b>
<b>Рентабельность по ЕБИТДА</b>	<b>22%</b>	<b>16%</b>	<b>16%</b>	<b>27%</b>	<b>27%</b>
<b>Чистая прибыль</b>	<b>54,4</b>	<b>46,7</b>	<b>61,4</b>	<b>24,5</b>	<b>28,1</b>
<b>Рентабельность продаж</b>	<b>14%</b>	<b>10%</b>	<b>10%</b>	<b>19%</b>	<b>19%</b>

### Консолидированный отчет о движении денежных средств, млрд. руб.

	2009	2010	2011	Изм. % 2010/ 2009	Изм. % 2011/2010	1Q2011	1Q2012	Изм. % 1Q2012/ 1Q2011
Денежные средства от операционной деятельности	66,6	55,9	80,7	-16%	44%	22,6	37,4	66%
Денежные средства на инвестиционную деятельность	(91,3)	(65,1)	(47,4)	-29%	-27%	(13,0)	(18,8)	45%
Денежные средства от финансовой деятельности	24,1	4,5	(24,3)	-81%	-640%	(7,1)	(7,6)	7%
<b>Чистое изменение остатков денежных средств и их эквивалентов</b>	<b>(0,6)</b>	<b>(4,8)</b>	<b>9,0</b>	<b>725%</b>	<b>-288%</b>	<b>2,5</b>	<b>11,1</b>	<b>337%</b>
<i>Средняя цена на нефть марки Brent, долл./барр.</i>	\$62	\$80	\$111	29%	40%	\$105	\$119	13%
<i>Цена на нефть марки Brent на конец периода, долл./барр.</i>	\$78	\$91	\$107	18%	17%	\$117	\$124	6%

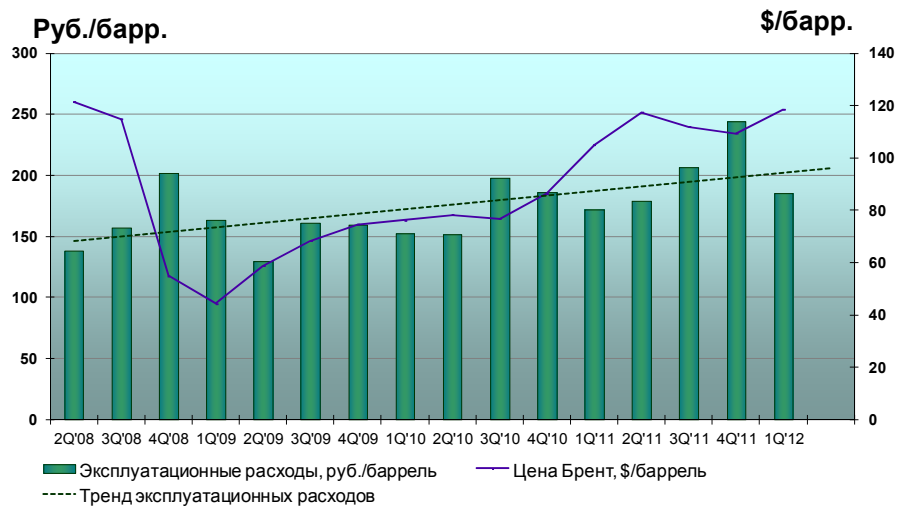
(\*) Мы определяем ЕБИТДА как чистую прибыль до выплаты налога на прибыль плюс (а) доля неконтролирующих акционеров (б) расход по налогу на прибыль (с) амортизация (д) расходы по процентам за вычетом доходов по процентам, в соответствии с нашей консолидированной финансовой отчетностью.

# Динамика расходов

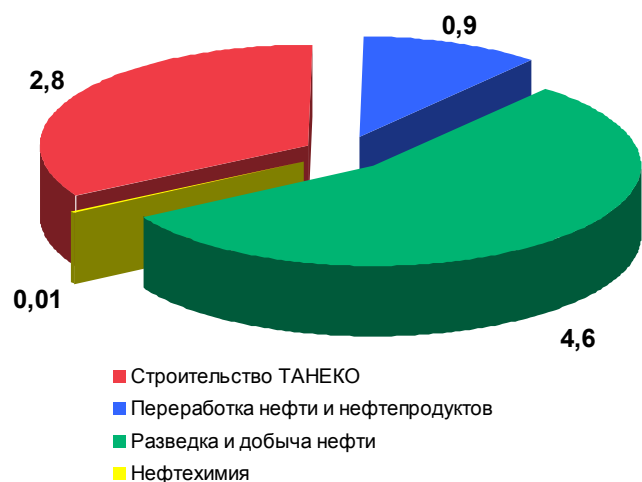
## Эксплуатационные расходы, руб./барр.



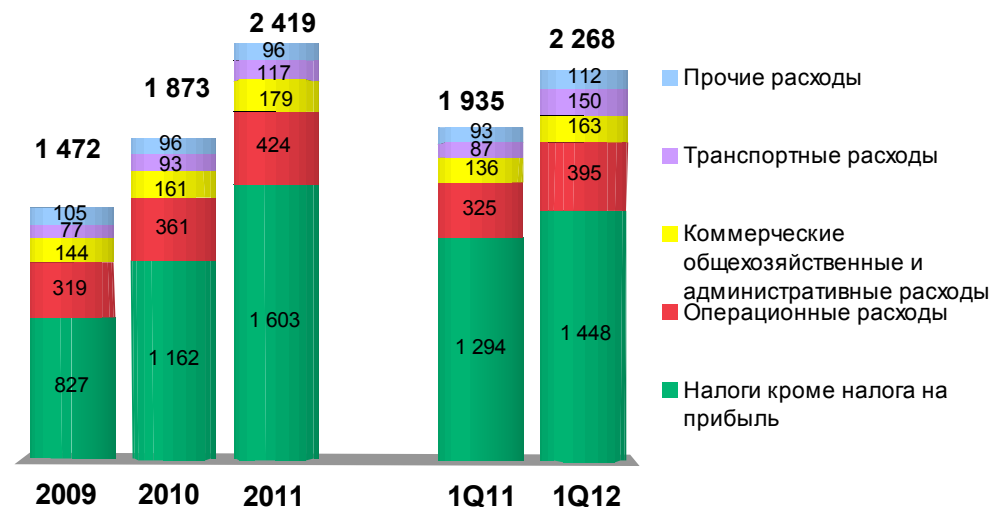
## Поквартальная динамика эксплуатационных расходов в сравнении с ценой Брент



## Капитальные затраты за 1Q2012 по сегментам, млрд. руб.



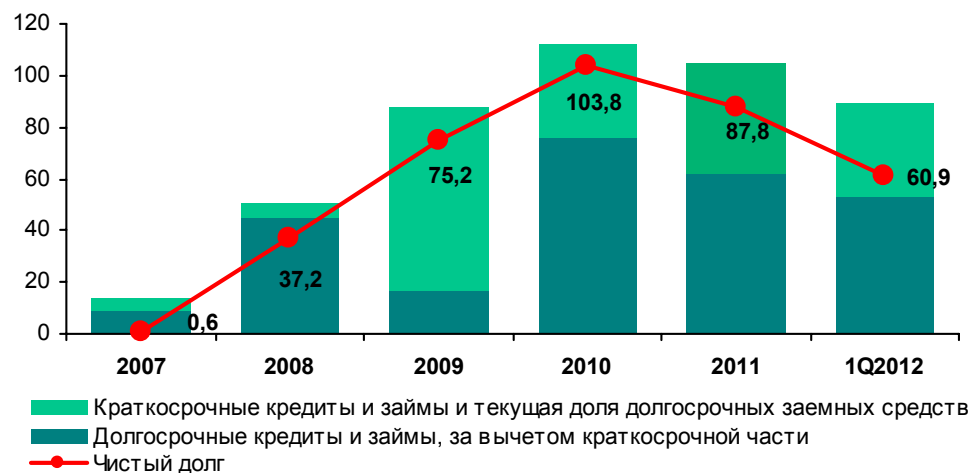
## Удельные расходы\*, руб./барр.



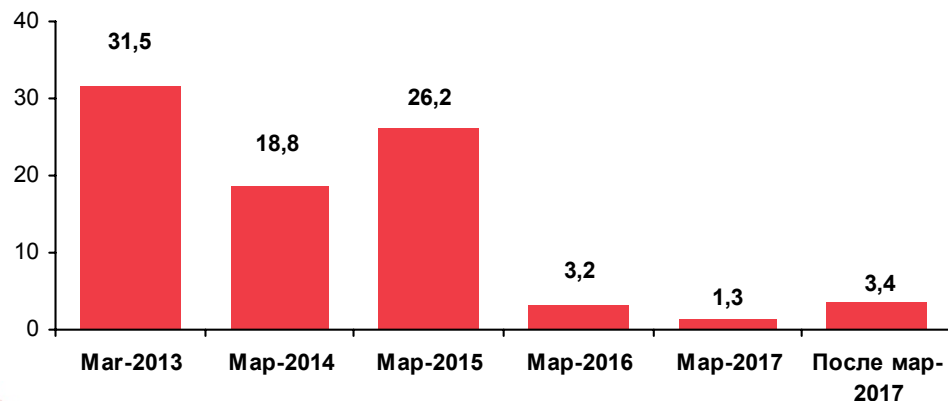
\* За исключением стоимости приобретенных нефти и нефтепродуктов

# Обзор заемных средств

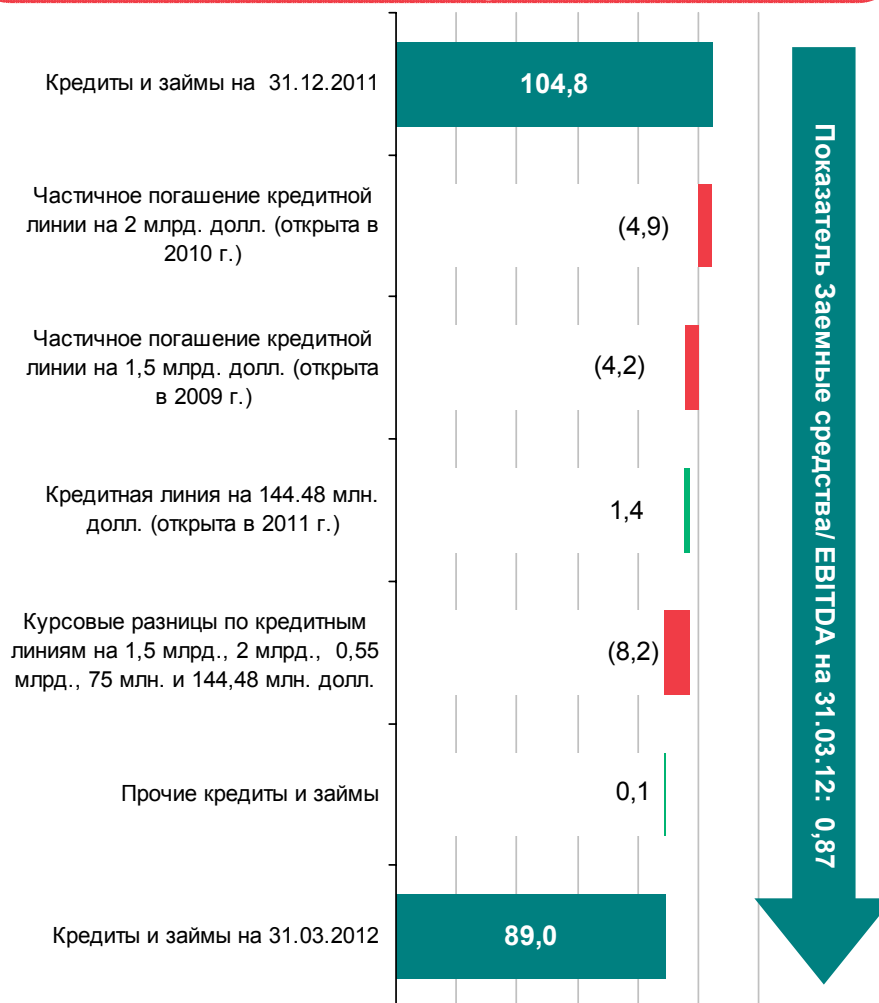
## Структура заемных средств, млрд. руб.



## Сроки погашения заемных средств, млрд. руб.



## Изменение структуры заемных средств, млрд. руб.

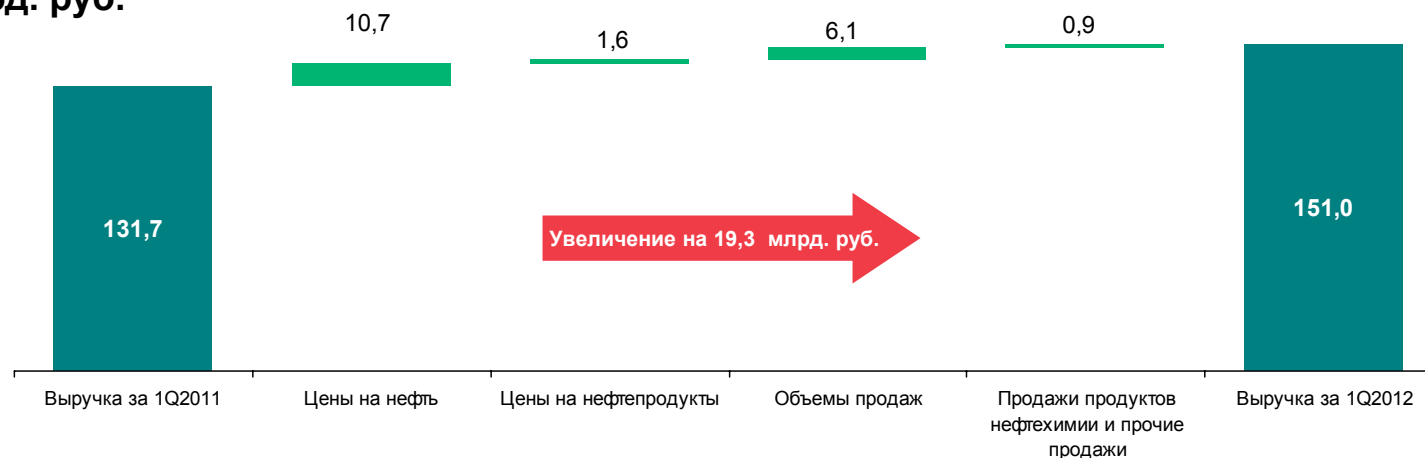


\*Показатель Чистый долг/ EBITDA на 31.03.12: 0,60

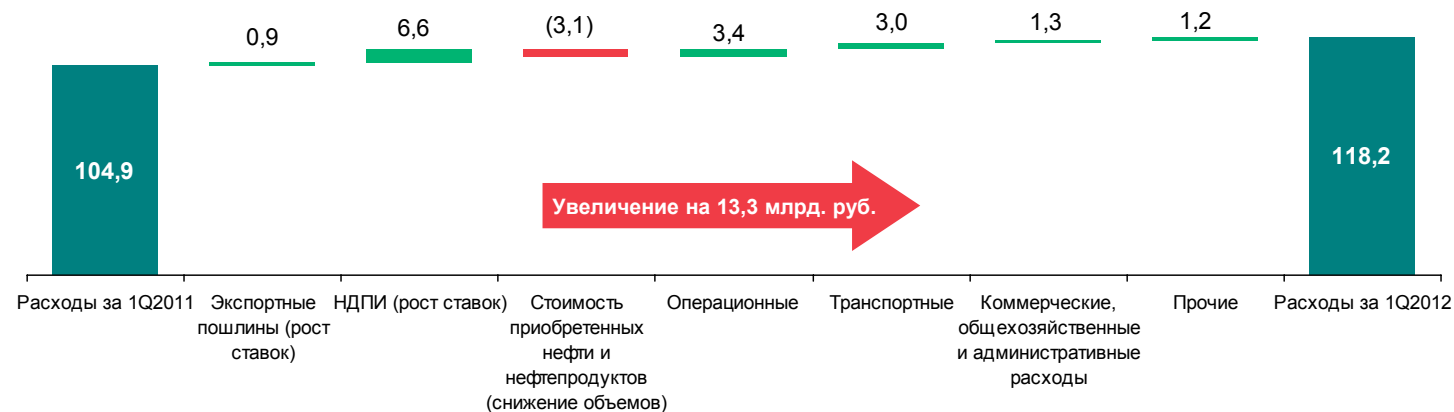
# Выручка и расходы: сравнение 1Q2012 с 1Q2011

млрд. руб.

**Выручка**



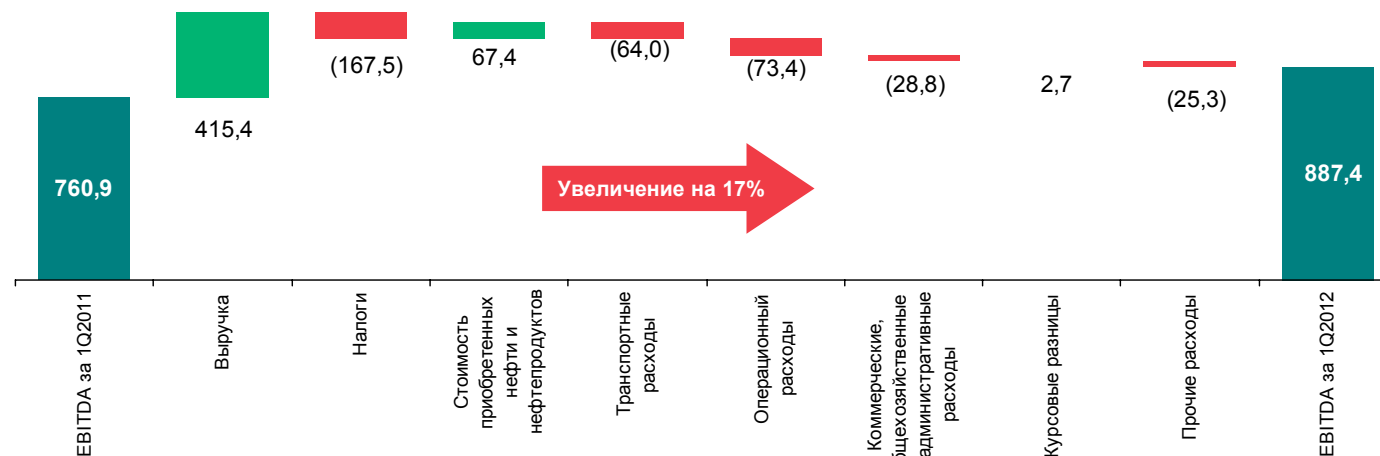
**Расходы**



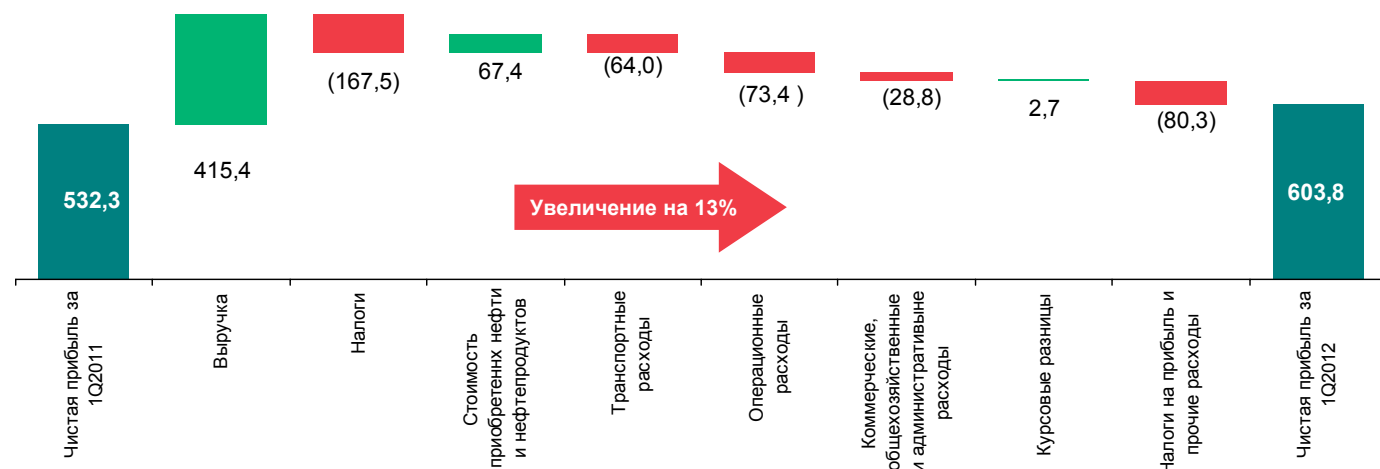
# ЕВИТДА и Чистая прибыль на баррель: сравнение 1Q2012 с 1Q2011

руб. на барр.

**ЕВИТДА,  
руб./барр.**



**Чистая  
прибыль,  
руб./барр.**



# Важное примечание

## **ДЛЯ МЕЖДУНАРОДНЫХ ИНВЕСТОРОВ**

данная презентация предоставляется вам только в информационных целях и не может копироваться в любой форме или предоставляться третьим лицам, а также публиковаться, полностью или частично, для каких бы то ни было целей. невыполнение данного требования может рассматриваться как нарушение действующего законодательства о ценных бумагах.

данная презентация не представляет собой предложение продать или купить, рекомендацию продать или купить какие-либо ценные бумаги ОАО «Татнефть» («компания») или любых ее аффилированных лиц. ни данная презентация, ни информация, содержащаяся в ней, не составляют основу для подписания соглашения или возникновения обязательства.

независимая проверка информации в данной презентации не проводилась. не дается никаких заверений или гарантий, явных или подразумеваемых, относительно истинности, точности, полноты и правильности информации, мнений и заключений в данной презентации. в объеме, допустимом применимым правом, компания и ее аффилированные лица или связанные юридические лица, каждый их работник, директор, сотрудник, агент или консультант снимают с себя какую-либо ответственность (включая, без каких-либо ограничений, ответственность, возникающую в результате умысла или небрежности) за какие-либо потери в результате использования данной презентации или ее содержания или иным способом, возникающую в связи с ней. данная презентация не является рекомендацией относительно ценных бумаг компании или ее аффилированных лиц.

вопросы, обсуждаемые в данной презентации, могут содержать прогнозные заявления. они появляются в ряде мест в презентации и определяются словами «ожидается», «намеревается», «планируется», «будет», «стремится», «предсказывается», «прогнозируется» и иными похожими выражениями. такие прогнозные заявления в данной презентации несут в себе риски, неопределенности и иные факторы, которые могут привести к тому, что действительный результат будет значительно отличаться от заявленного результата.

ни мы, ни наши агенты, сотрудники или консультанты не планируют и не несут обязательства по предоставлению, изменению, обновлению или пересмотру прогнозных заявлений, представленных в данной презентации.

информация и мнения, содержащиеся в данной презентации, предоставлены на дату составления данной презентации и могут изменяться без уведомления. предоставление материалов в рамках презентации не подразумевает, что информация, содержащаяся в ней, будет являться достоверной после даты презентации.

текущие или потенциальные владельцы ценных бумаг компании не должны рассматривать данную презентацию как рекомендацию по юридическим, налоговым или инвестиционным вопросам и должны провести собственную оценку данных и иных возможных последствий предполагаемых сделок, описанных в презентации. данная презентация не принимает во внимание инвестиционные цели, финансовую ситуацию или индивидуальные потребности инвестора. потенциальным инвесторам рекомендуется провести собственную проверку.

## **ДЛЯ РОССИЙСКИХ ИНВЕСТОРОВ**

данная презентация предоставляется вам только в информационных целях. вы не должны предоставлять или иным способом раскрывать данную презентацию или любую информацию, содержащуюся в ней, третьим лицам. информация в данной презентации не является рекламой ценных бумаг ОАО «Татнефть», обсуждаемых в презентации («ценные бумаги»), в российской федерации и не имеет целью привлечь внимание, создавать или поддерживать интерес к ОАО «Татнефть» или ценным бумагам, и продвигать их на рынке, а также способствовать продаже, обмену или иной передаче ценных бумаг в российской федерации, или российскому физическому или юридическому лицу, или в пользу российского физического или юридического лица.